

## Raadsbrief



### Kwartaalrapportage Meerlanden 3<sup>e</sup> kwartaal 2022

---

aan: de raad van de gemeente Hillegom

zaaknummer:

datum collegevergadering:

portefeuillehouder: M. Dijkshoorn

behandelend ambtenaar: J. van Velthoven

emailadres: j.vanvelthoven@hltsamen.nl

afdeling: Beheer, Buiten Ruimte

embargo:

---


### Toelichting

Hierbij bieden wij u bijgaande stukken ter informatie aan. Zodra het jaaroverzicht binnen is, zal ook dit met u worden gedeeld.

Bijlagen:

- Kwartaalrapportage Q3 2022
- Meldingen minicontainers Hillegom Q3 2022
- Meldingen storingen containers Hillegom Q3 2022
- Meldingen volle containers Hillegom Q3 2022

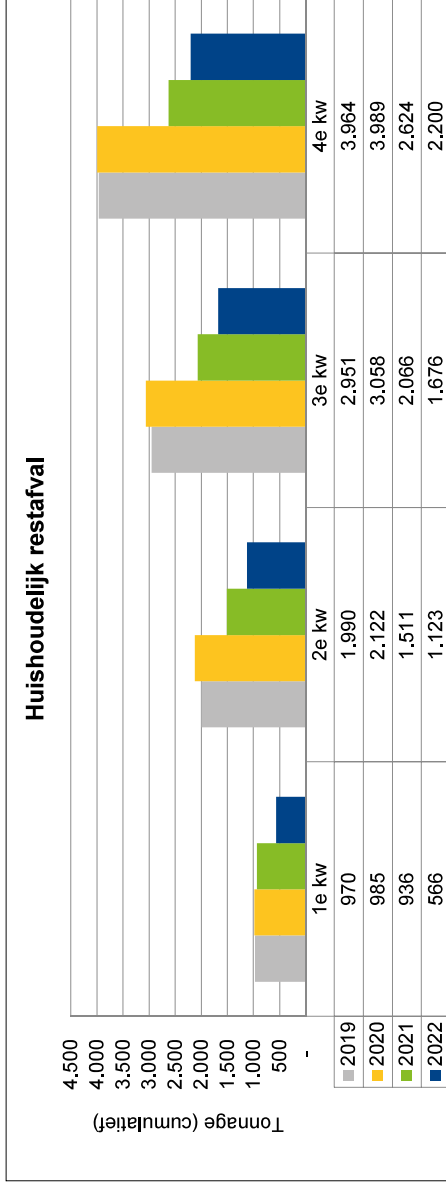
3e kwartaalrapportage 2022  
Afval en grondstoffen



Gemeente  
Hillegom



## HUISHOUDELIJK RESTAFVAL



Aantal	8.260	-	66
--------	-------	---	----

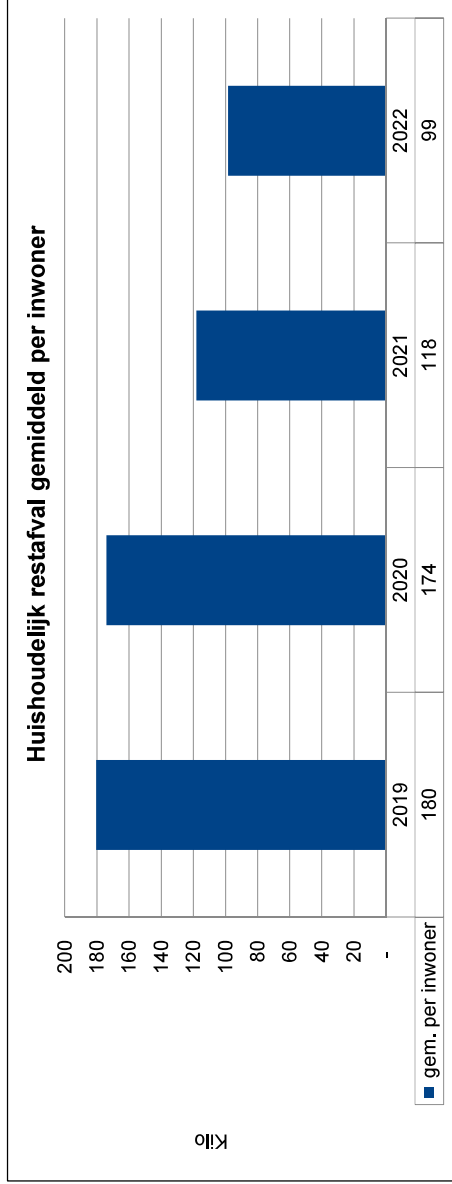
### Toelichting:

#### Trend

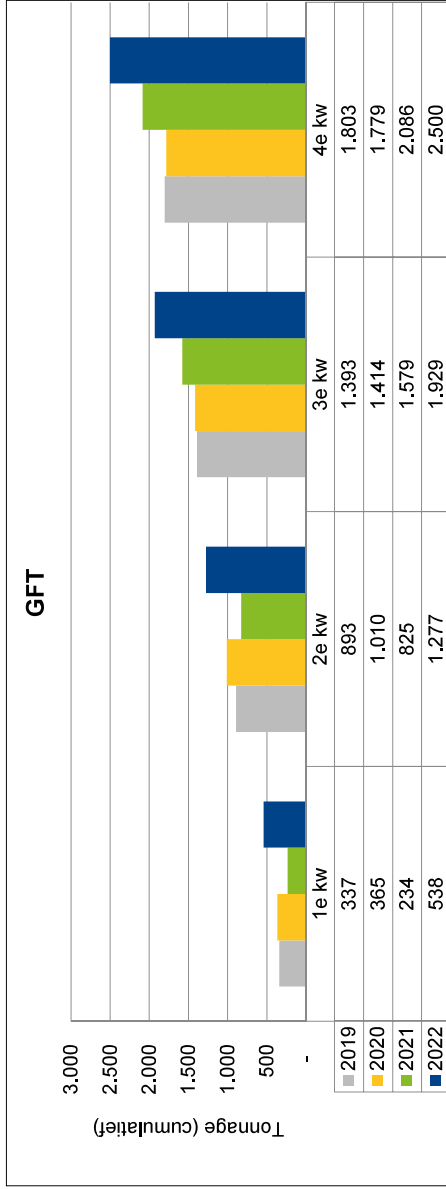
De hoeveelheid ingezameld restafval in Hillegom is ten opzichte van vorig jaar fors lager en zien we nog steeds een effect van de invoering VANG. De hoeveelheid 2021 is uitgekomen op 2.624 ton maar gezien de respons in dit jaar is prognose op 2.200 ton gezet.

#### Marktontwikkeling

De verrekening van de verwerking van het restafval verloopt via het VAB. Dit is inclusief het afgekeurde GFT. De kosten van deze stromen maken geen onderdeel uit van deze rapportage.



# GFT



Aantal	7.460	-
--------	-------	---

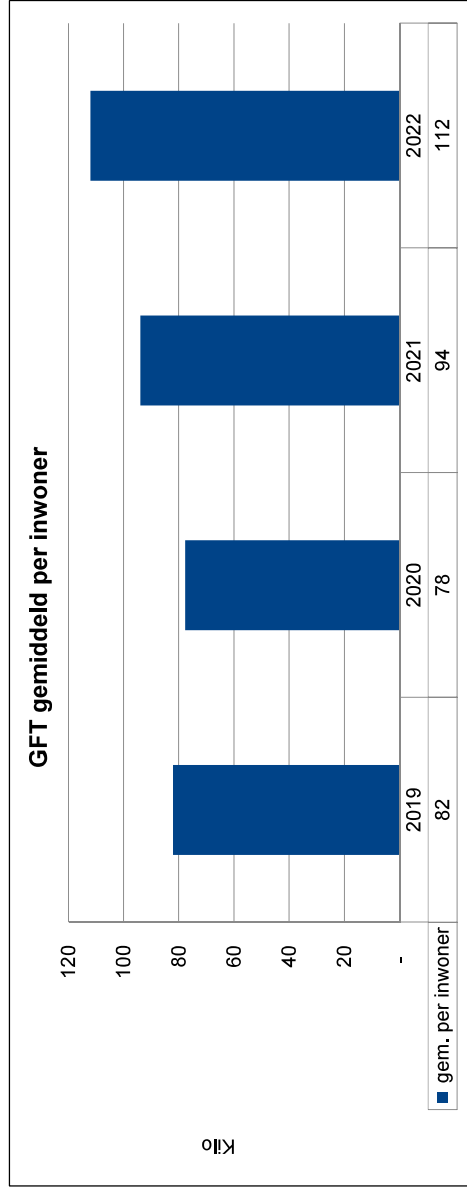
## Toelichting:

### Trend

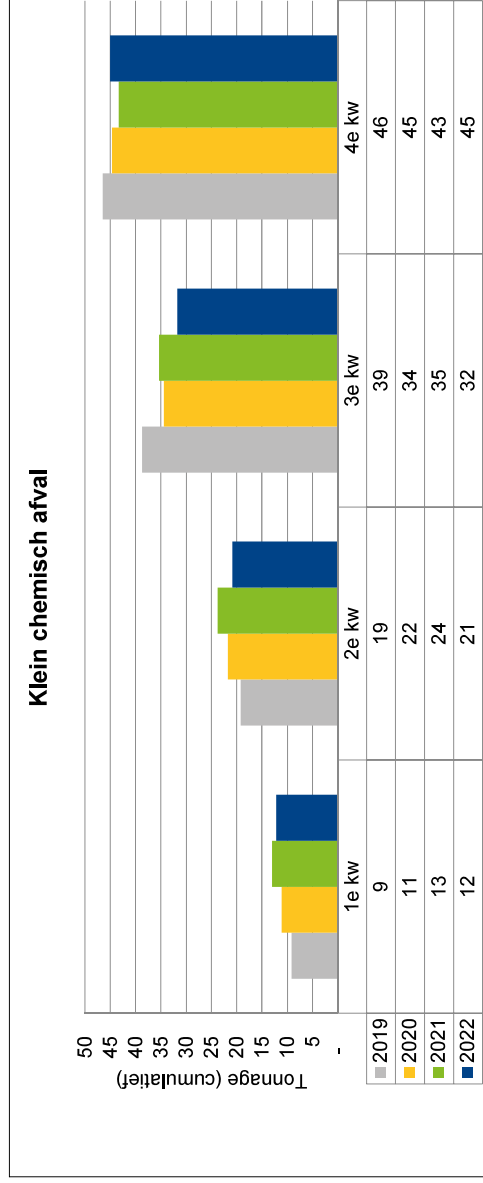
De hoeveelheid GFT in kwartaal 3 is 350 ton hoger dan in 2021. Door de invoering van VANG zal de hoeveelheid hoog blijven en hebben we een prognose opgenomen van 2.500 ton.

### Marktontwikkeling

De verrekening van verwerkingskosten van GFT verlopen via het VAB. De kosten van deze stroom maakt geen onderdeel uit van deze rapportage.



## KLEIN CHEMISCH AFVAL EN ASBEST



### Verwerkingskosten KCA en asbest

	Prognose	Opgenomen in tarievenblad	Effect
<b>KCA</b>			
Tonnage	45	45	-
Gemiddeld tarief	€ 462,61	€ 470,00	€ -7,39
Kosten	€ 20.818	€ 21.150	€ -332
<b>Asbest</b>			
Tonnage	8	6	2
Gemiddeld tarief	€ 131,58	€ 132,00	€ -0,42
Kosten	€ 1.053	€ 792	€ 261

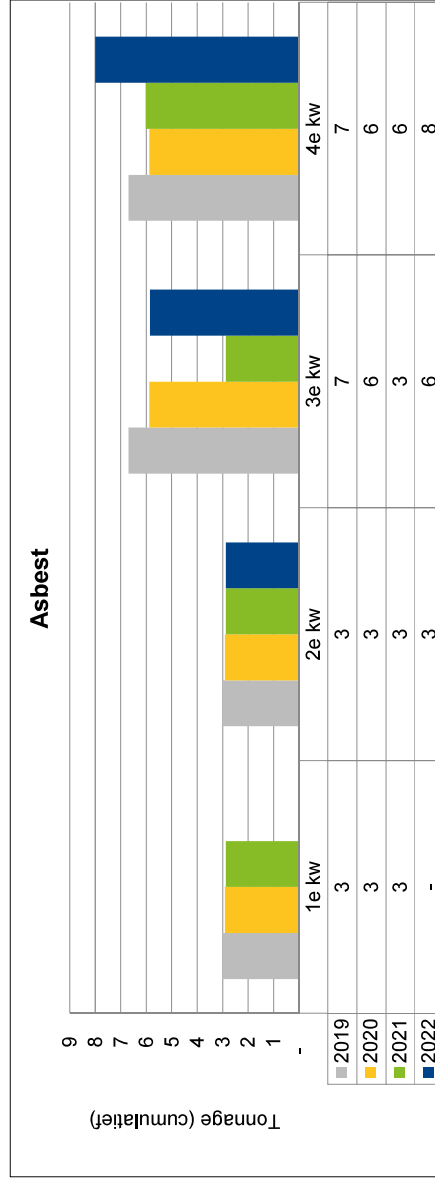
### Toelichting:

#### Trend

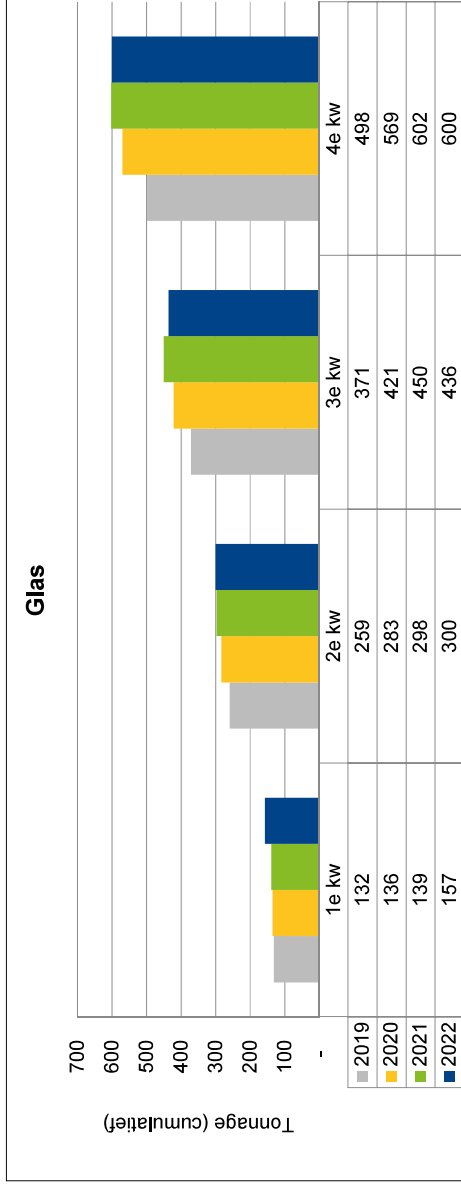
De hoeveelheid KCA is op 32 ton uitgekomen in Q3 en we sluiten aan bij de begroting. Bij de prognose van asbest komen we 2 ton hoger uit dan de begroting.

#### Marktonwikkeling

Het (gemiddelde) verwerkingstarief voor KCA en Asbest komt nagenoeg op het begrote tarief uit.



# GLAS

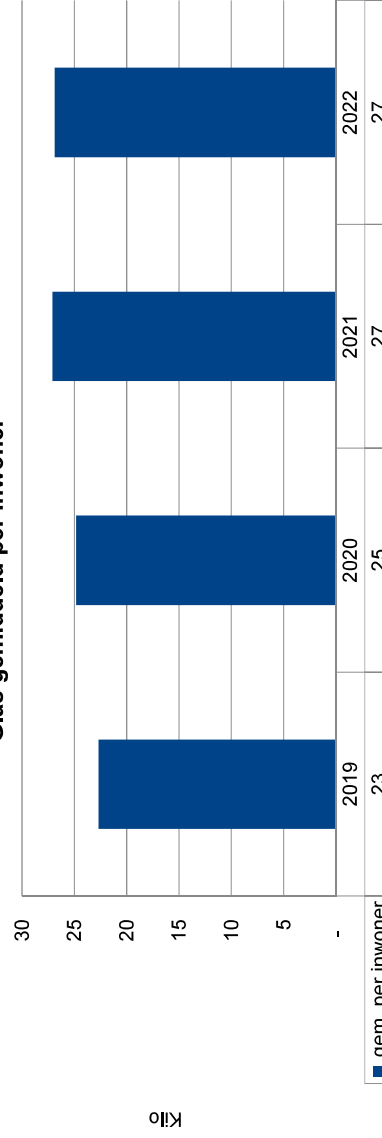


Aantal	2	29
--------	---	----

### Kosten verwerken Glas

	Prognose	Opgenomen in tarievenblad	Effect
Tonnage	600	570	30
Gemiddeld tarief	€ -19,32	€ -17,75	€ -1,56
Opbrengst	€ -11.591	€ -10.120	€ -1.471

### Glas gemiddeld per inwoner



### Toelichting:

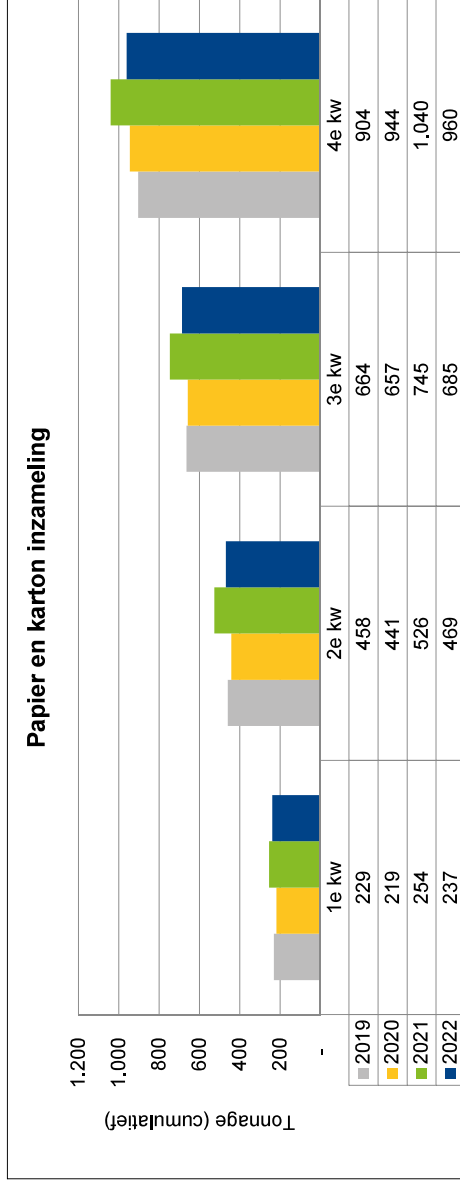
#### Trend

De hoeveelheid is dit kwartaal iets lager dan vorig jaar en de prognose is uitgekomen op 600 ton.

#### Marktonwikkeling

Een iets hoger opbrengsttarief en de hogere hoeveelheid komt tot een onderschrijding van € 1.471,-.

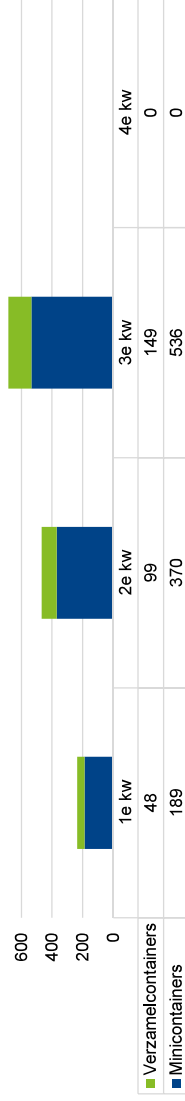
## PAPIER EN KARTON (inzameling)



Aantal	5.520	-	34
--------	-------	---	----

### Kosten verwerken Papier en karton inzameling

	Prognose	Opgenomen in tarievenblad	Effect
Tonnage	960	920	40
Gemiddeld tarief	€ -140,00	€ -125,00	€ -15,00
Opbrengst	€ -134.400	€ -115.000	€ -19.400



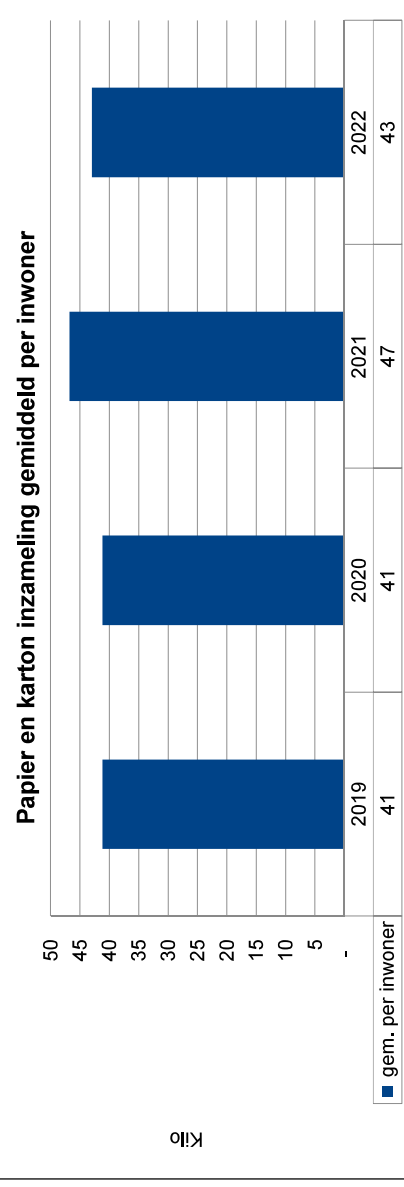
### Toelichting:

#### Trend

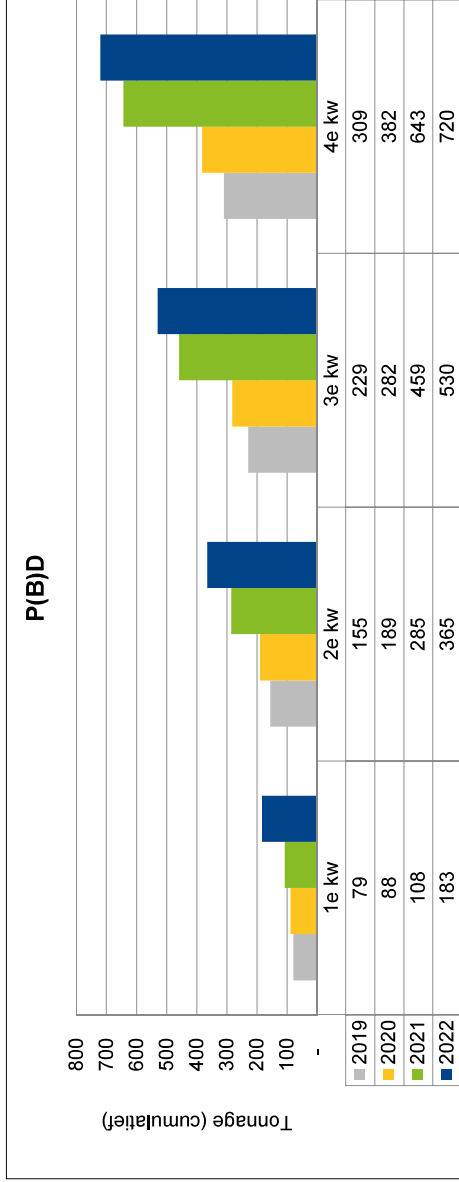
Het aanbod van papier ligt dit jaar lager dan vorig jaar. De prognose staat op 960 ton.

#### Marktonwikkeling

De opbrengst van OPK blijft hoog en de hoeveelheid zit boven de begroting. De prognose is dat er een onderschrijding van € 19.400 kan ontstaan.



## P(B)D



Aantal	-	-	-	9,950
--------	---	---	---	-------

### Kosten Kunststof regiemodel

	Prognose	Opgenomen in tarievenblad	Effect
Tonnage	720	540	180
Gemiddeld tarief	€ -	€ -	€ -
Kosten	€ -	€ -	€ -

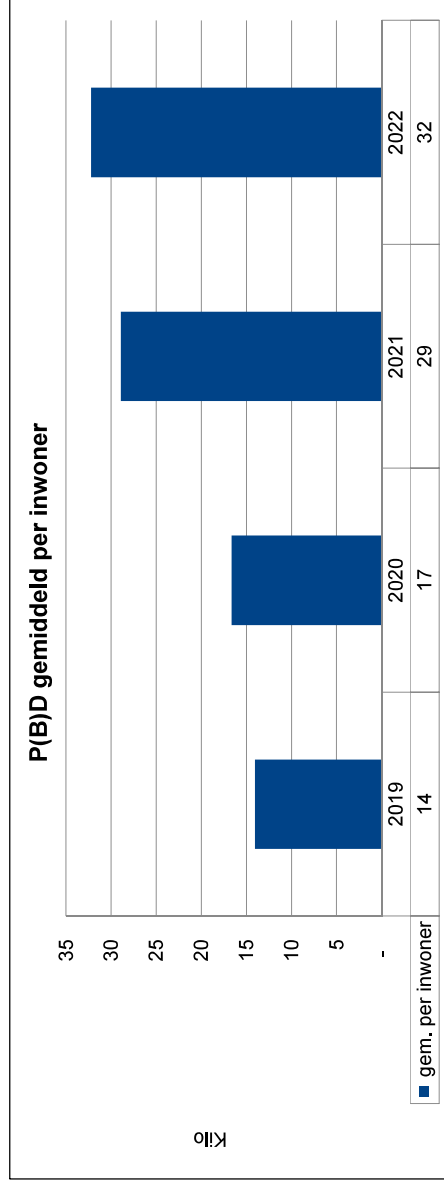
### Toelichting:

#### Trend

In Q3 zien we dat de hoeveelheid gestegen is in vergelijking met 2021. We stellen de prognose op 720 ton.

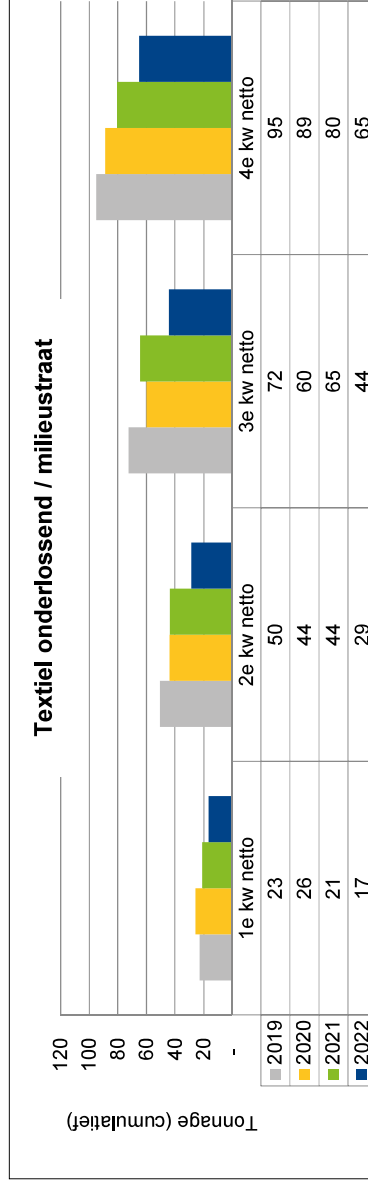
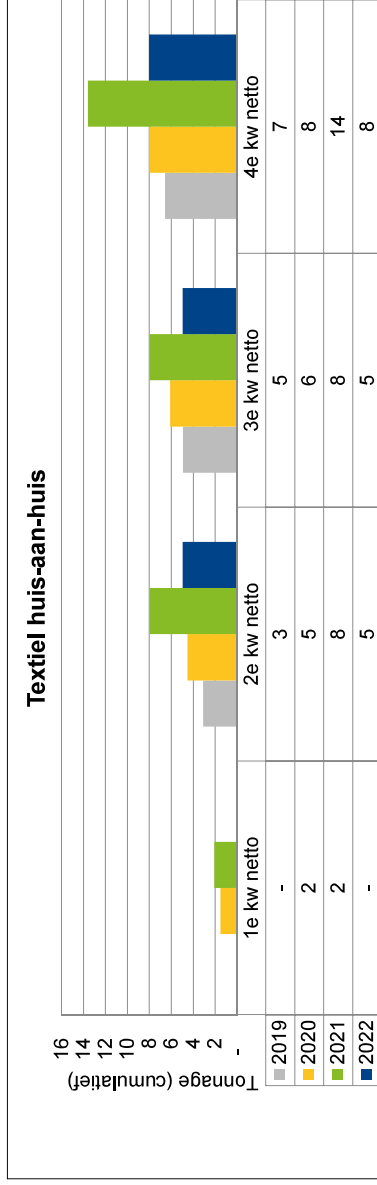
#### Marktonwikkeling

Op basis van de ingezamelde hoeveelheden ontvangt de gemeente opbrengsten. Deze zijn niet in deze rapportage opgenomen.





## TEXTIEL



Aantal	-	-	9.950
--------	---	---	-------

### Opbrengst en kosten verwerken Textiel inzameling

	Prognose	Opgenomen in tarievenblad	Effect
<b>Huis-aan-huis</b>			
Tonnage	8	8	-
Gemiddeld tarief	€ -130,00	€ -130,00	€ -
Opbrengst	€ -1.040	€ -1.040	€ -
<b>Milieustraat</b>			
Tonnage netto	65	90	-25
Gemiddeld tarief	€ -400,00	€ -	€ -400,00
Opbrengst	€ -26.000	€ -	€ -26.000

### Toelichting:

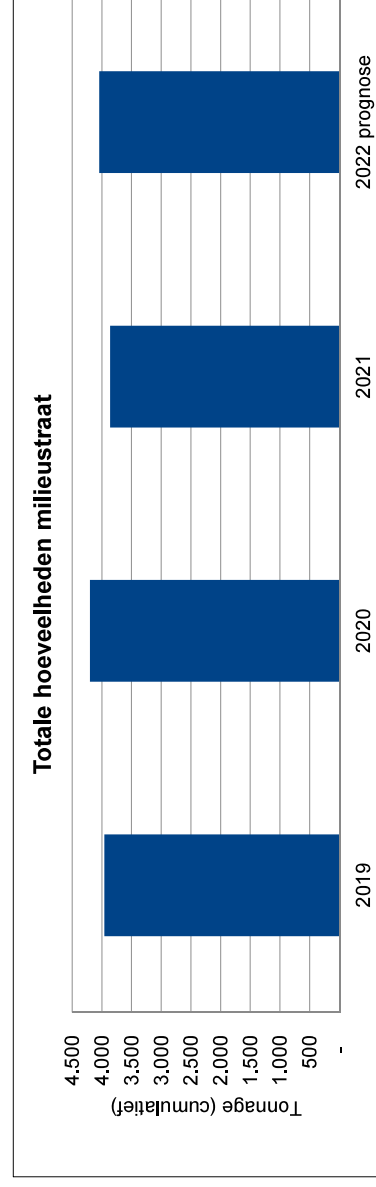
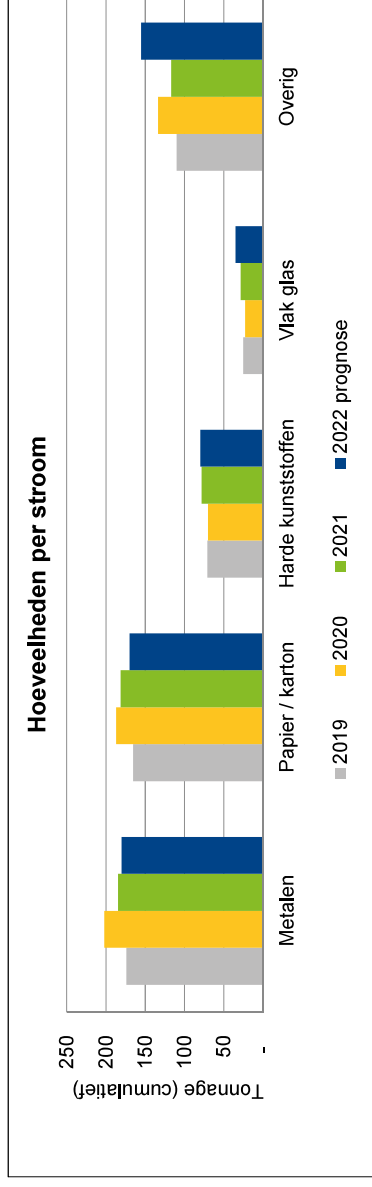
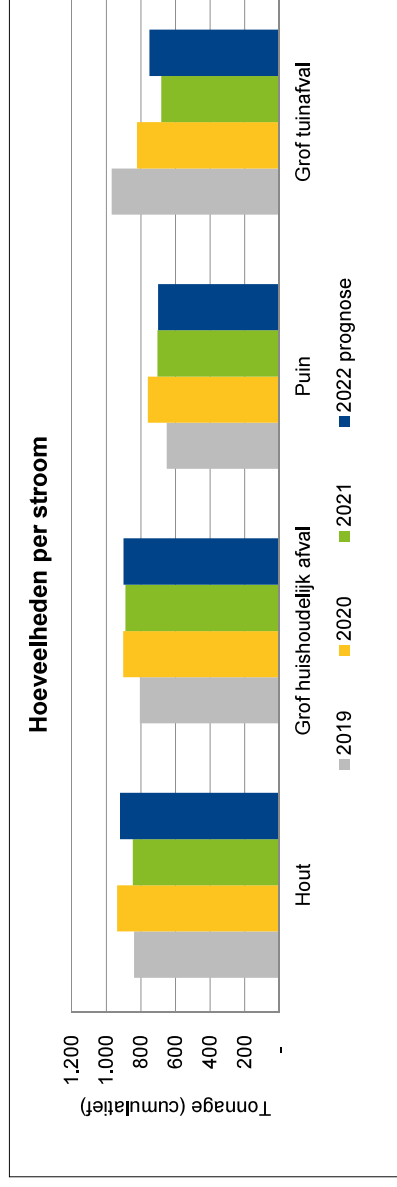
#### Trend

De hoeveelheid ligt lager dan vorig jaar. Voorlopig stellen we de prognose huis aan huis gelijk aan de begroting. De verzamelcontainers zal naar verwachting op 65 ton uitkomen.

#### Marktontwikkeling

Op basis van de ingezamelde hoeveelheden verwachten we een positief effect van € 26.000,- ten opzichte van de begroting.

## MILIEUSTRAT (excl. KCA en asbest)



**Kosten verwerken milieustraat (excl. grof hh afval)**

	Prognose	Opgenomen in tarievenblad	Effect
Tonnage	3.150	3.402	-252
Gemiddeld tarief	€ 1,78	€ 9,34	€ -7,56
Kosten	€ 5.600	€ 31.765	€ -26.165

### Toelichting:

#### Trend

De hoeveelheden liggen op hetzelfde niveau of iets lager dan vorig jaar. Totaal zit de prognose fors onder de begroting.

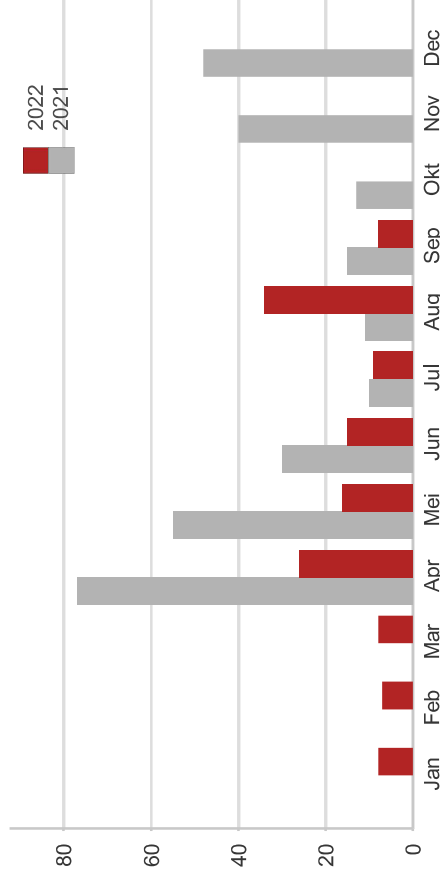
#### Markontwikkeling

Het gemiddelde verwerkingstarief valt lager uit dan geraamd met name door het hogere opbrengstarief van ijzer en papier.

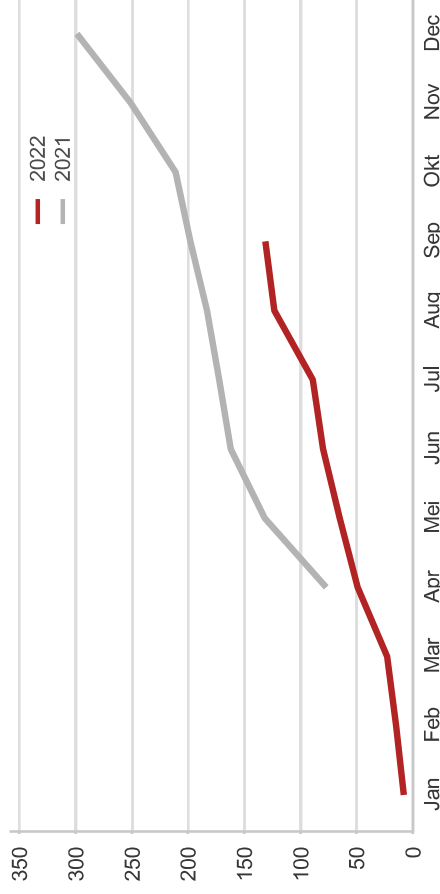
Over heel 2022 is er een onderschrijding van € 26.165 te verwachten. De verwerking van het grof huishoudelijk afval loopt via het VAB. De kosten zijn niet opgenomen in deze rapportage. Voor prijzen en hoeveelheden van de individuele stromen wordt verwezen naar de bijlage.

# Ontwikkeling klachten / meldingen minicontainers Gemeente: Hillegom

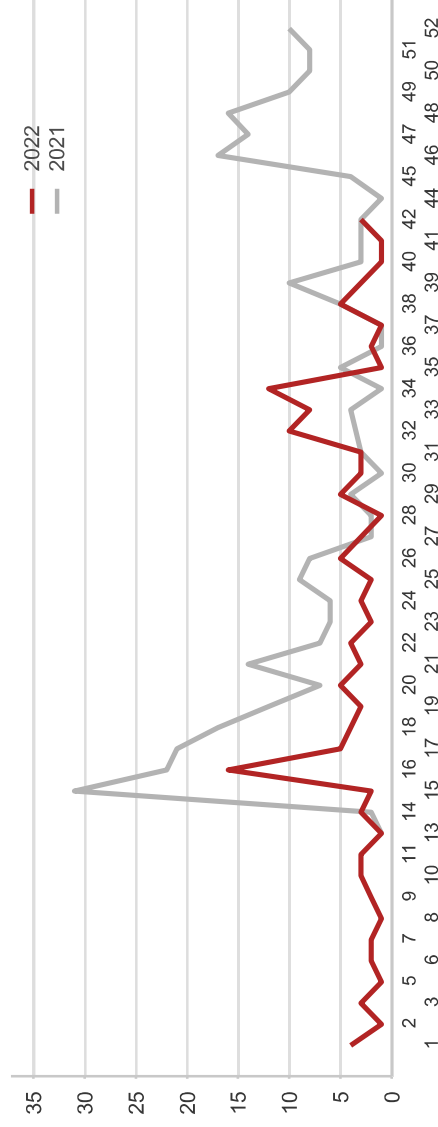
Ontwikkeling aantal klachten/meldingen per jaar  
Minicontainers



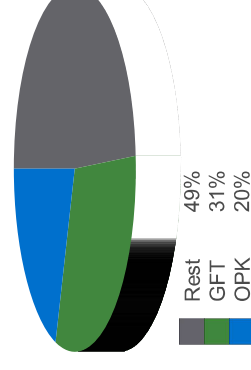
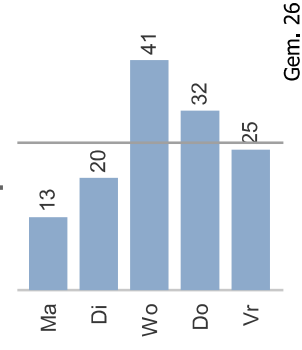
Cumulatief aantal klachten/meldingen per jaar  
Minicontainers



Ontwikkeling aantal klachten/meldingen per jaar  
Minicontainers



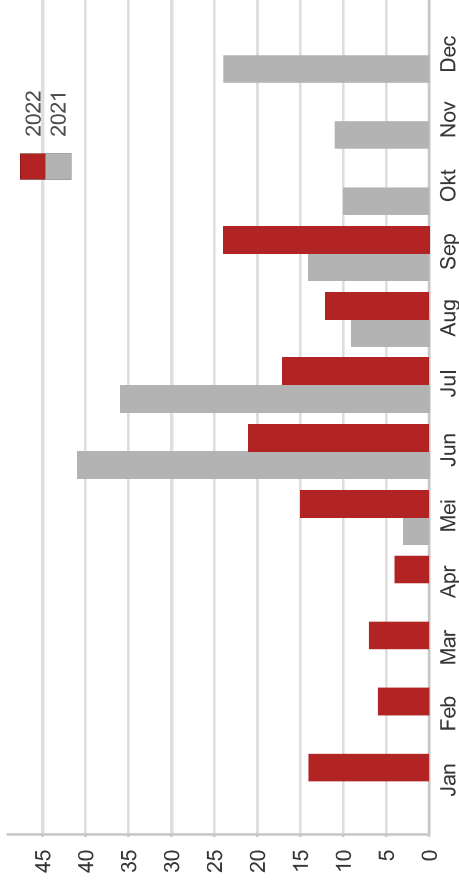
Minicontainers  
Jan-Sep 2022



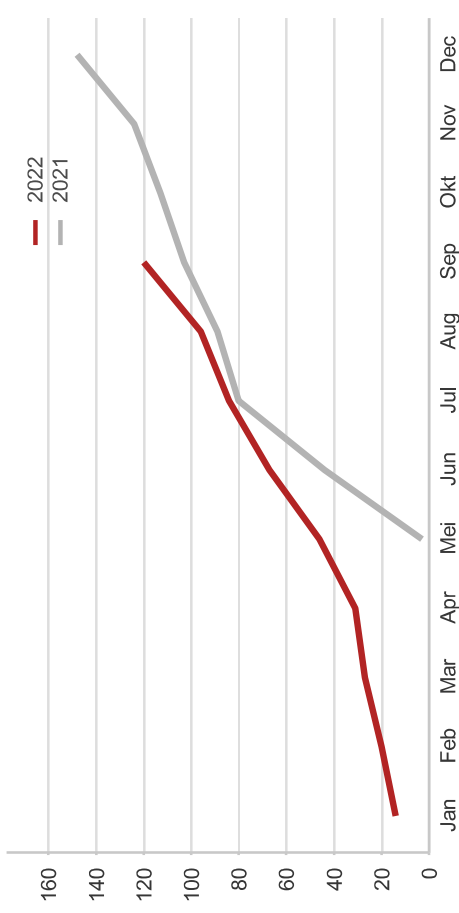
# Ontwikkeling klachten / meldingen container defect

## Gemeente: Hillegom

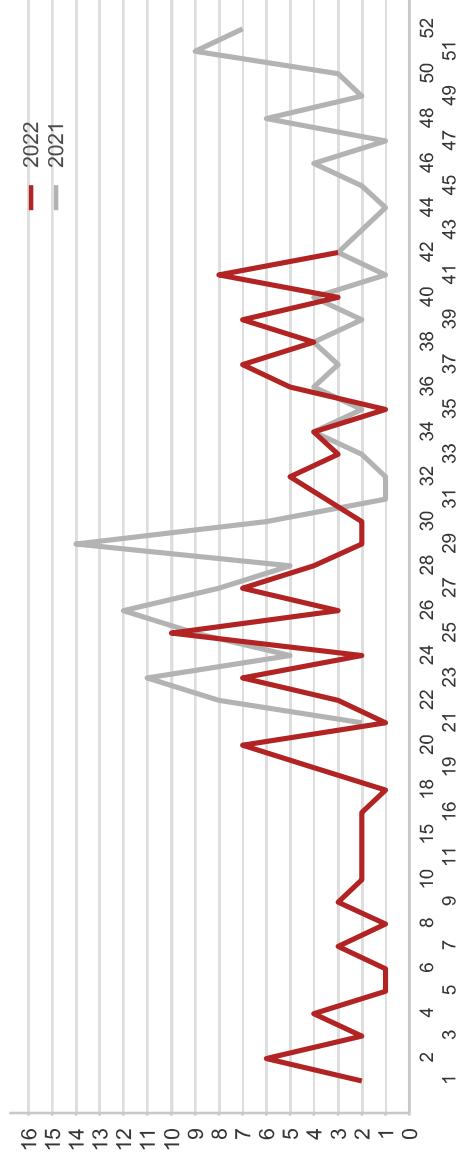
Ontwikkeling aantal klachten/meldingen per jaar  
Container defect



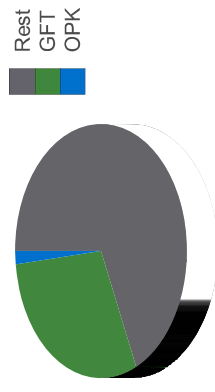
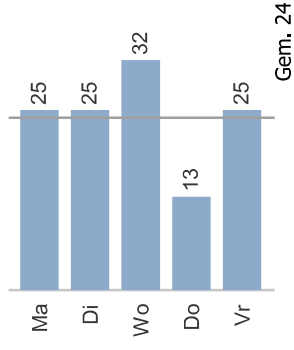
Cumulatief aantal klachten/meldingen per jaar  
Container defect



Ontwikkeling aantal klachten/meldingen per jaar  
Container defect



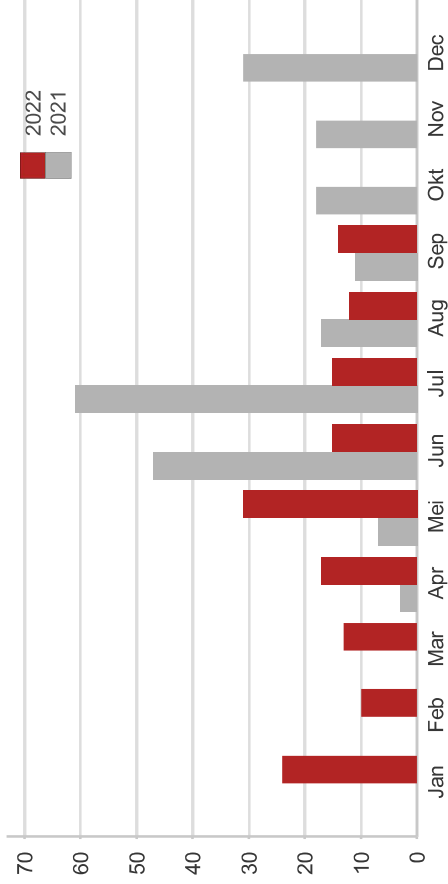
Container defect  
Jan-Sep 2022



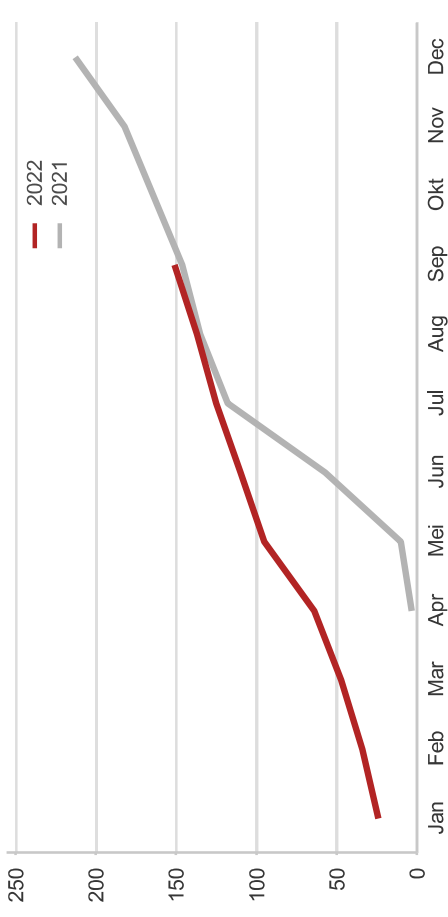
# Ontwikkeling klachten / meldingen container overvol

## Gemeente: Hillegom

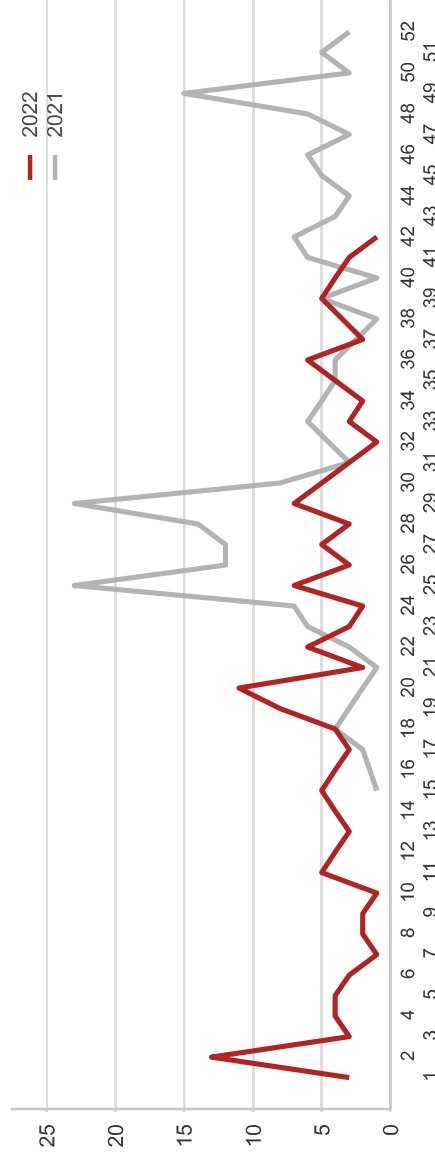
Ontwikkeling aantal klachten/meldingen per jaar  
Container overvol



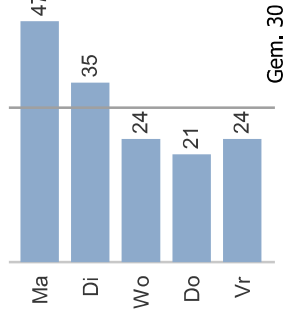
Cumulatief aantal klachten/meldingen per jaar  
Container overvol



Ontwikkeling aantal klachten/meldingen per jaar  
Container overvol



Container overvol  
Jan-Sep 2022



Rest  
OPK  
GFT  
Glas

